

กองทุนเปิดพริ้นซิเพิล โกลบอล อีควิตี้ ESG

Principal Global Equity ESG Fund

31 พฤษภาคม 2567

กองทุนรวมนี้มีได้้อยู่ภายใต้ข้อกำหนดว่าด้วยการเปิดเผยข้อมูลด้านความยั่งยืน การบริหารจัดการและการจัดทำรายงานของกองทุนรวม เช่นเดียวกับ SRI Fund

ข้อมูลกองทุน

ชื่อย่อ	PRINCIPAL GESG
ระดับความเสี่ยง	6 (เสี่ยงสูง)
ประเภทโครงการ	กองทุนตราสารทุน, กองทุนรวมหน่วยลงทุน ประเภท Feeder Fund
วันที่จดทะเบียนกองทุน	20 พฤษภาคม 2565
นโยบายการลงทุนต่างประเทศ	มี
การป้องกันความเสี่ยงจากอัตราแลกเปลี่ยน	ขึ้นอยู่กับดุลยพินิจของผู้จัดการกองทุน
จำนวนเงินลงทุนของโครงการ	3,000 ล้านบาท
จำนวนเงินลงทุนของโครงการ	383.06 ล้านบาท
ปัจจุบัน	
มูลค่าทรัพย์สินสุทธิ/หน่วย	
ชนิดสะสมมูลค่า	11.9698 บาท
ชนิดผู้ลงทุนกลุ่ม	11.9700 บาท
ความเสี่ยงที่เกี่ยวข้อง	1. ความเสี่ยงด้านตลาด 2. ความเสี่ยงของประเทศที่ลงทุน 3. ความเสี่ยงด้านสภาพคล่อง 4. ความเสี่ยงของอัตราแลกเปลี่ยน 5. ความเสี่ยงจากการทำสัญญาซื้อขายล่วงหน้า 6. ความเสี่ยงจากการลงทุนในตราสารที่มีลักษณะของสัญญาซื้อขายล่วงหน้าแฝง
นโยบายจ่ายเงินปันผล	ไม่มี
ผู้ดูแลผลประโยชน์	ธนาคารกสิกรไทย จำกัด (มหาชน)
นายทะเบียน	บลจ. พริ้นซิเพิล จำกัด
ประเภทกองทุนรวมตามที่แสดงในข้อมูลที่ใช้เปรียบเทียบผลการดำเนินงานของกองทุนรวม ณ จุดขาย	Global Equity

ข้อมูลการซื้อขายหน่วยลงทุน

วันทำการซื้อ	ทุกวันทำการ ตั้งแต่เวลาเริ่มทำการถึงเวลา 15.30 น.
มูลค่าขั้นต่ำของการซื้อ	
ชนิดสะสมมูลค่า	1,000 บาท
ชนิดผู้ลงทุนกลุ่ม	1 บาท
วันทำการขายคืน	ทุกวันทำการ ตั้งแต่เวลาเริ่มทำการถึงเวลา 15.00 น.
มูลค่าขั้นต่ำของการขาย	ไม่กำหนด
ยอดคงเหลือขั้นต่ำ	ไม่กำหนด
รับเงินค่าขายคืน	ภายใน 5 วันทำการ นับจากวันคำนวณ NAV (ประเภท NAV T+2, คืนเงิน T+4* ธนาคาร CIMBT เวลา 11.30 น. ธนาคาร SCB/ KBANK/ BAY/ TTB/ BBL/ LHBANK/ KK/ TISCO เวลา 13.00 น.) *มีผลตั้งแต่วันที่ 24 มิ.ย. 2567 เป็นต้นไป

Class A



Class C



นโยบายการลงทุน

กองทุนมีนโยบายการลงทุนในหรือมีไว้ซึ่งหน่วยลงทุนของกองทุนรวมต่างประเทศเพียงกองทุนเดียวคือ Schroder International Selection Fund Global Sustainable Growth (กองทุนหลัก) ชนิดหน่วยลงทุน (Share Class) C Acc USD โดยเฉลี่ยในรอบปีบัญชีไม่น้อยกว่าร้อยละ 80 ของมูลค่าทรัพย์สินสุทธิของกองทุน (Feeder Fund) โดยกองทุนหลักบริหารและจัดการโดย Schroder Investment Management (Europe) S.A. จัดทะเบียนจัดตั้งในประเทศ Luxembourg และเป็นไปตามหลักเกณฑ์ของ UCITS ซึ่งกองทุนหลักมีการบริหารจัดการแบบเชิงรุก (Active Management) และเน้นลงทุนอย่างน้อย 2 ใน 3 ในตราสารทุนและหลักทรัพย์ที่เกี่ยวข้องกับตราสารทุนของบริษัททั่วโลก โดยทั่วไปกองทุนจะถือครองหุ้นของบริษัทน้อยกว่า 50 บริษัท กองทุนจะลงทุนในบริษัทที่มีหลักธรรมาภิบาลที่ดีตามหลักเกณฑ์ของผู้จัดการลงทุน และจะรักษาคะแนนด้านความยั่งยืนโดยรวมที่สูงกว่าดัชนี MSCI AC World (Net TR) ตามการพิจารณาซึ่งเป็นไปตามเกณฑ์ของผู้จัดการกองทุน

ค่าธรรมเนียมที่เรียกเก็บจากผู้ถือหน่วยลงทุน (% ของมูลค่าหน่วยลงทุน)*

ค่าธรรมเนียมขาย

ชนิดสะสมมูลค่า	ไม่เกิน 2.14% (ปัจจุบัน 1.50%)
ชนิดผู้ลงทุนกลุ่ม	ไม่เกิน 2.14% (ยกเว้น)

ค่าธรรมเนียมการรับซื้อคืน

ชนิดสะสมมูลค่า	ไม่เกิน 1.07% (ยกเว้น)
ชนิดผู้ลงทุนกลุ่ม	ไม่เกิน 1.07% (ยกเว้น)

ค่าธรรมเนียมการสับเปลี่ยน

อัตราเดียวกับค่าธรรมเนียมการขายและรับซื้อคืนหน่วยลงทุน	
--	--

ค่าธรรมเนียมในการซื้อขายหลักทรัพย์ (เก็บเข้ากองทุน)

*ค่าธรรมเนียมเป็นอัตราที่รวมภาษีมูลค่าเพิ่ม ภาษีธุรกิจเฉพาะ หรือภาษีอื่นใดในทำนองเดียวกันไว้แล้ว

ค่าธรรมเนียมที่เรียกเก็บจากกองทุนรวม (% ต่อปีของ NAV)*

ค่าธรรมเนียมการจัดการ

ชนิดสะสมมูลค่า	ไม่เกิน 2.14% (ปัจจุบัน 1.522%)
ชนิดผู้ลงทุนกลุ่ม	ไม่เกิน 2.14% (ปัจจุบัน 1.196%) ¹⁾

ผู้ดูแลผลประโยชน์

ชนิดสะสมมูลค่า	ไม่เกิน 0.33% (ปัจจุบัน 0.030%)
ชนิดผู้ลงทุนกลุ่ม	ไม่เกิน 0.33% (ปัจจุบัน 0.024%) ¹⁾

นายทะเบียน

ชนิดสะสมมูลค่า	ไม่เกิน 0.54% (ปัจจุบัน 0.304%)
ชนิดผู้ลงทุนกลุ่ม	ไม่เกิน 0.54% (ปัจจุบัน 0.239%) ¹⁾

ค่าใช้จ่ายอื่นๆ**

ชนิดสะสมมูลค่า	ไม่เกิน 3.21% (ปัจจุบัน 0.263%) ^{***}
ชนิดผู้ลงทุนกลุ่ม	ไม่เกิน 3.21% (ปัจจุบัน 0.263%) ^{***}

รวมค่าใช้จ่ายทั้งหมด

ชนิดสะสมมูลค่า	ไม่เกิน 6.22% (ปัจจุบัน 2.119%) ^{***}
ชนิดผู้ลงทุนกลุ่ม	ไม่เกิน 6.22% (ปัจจุบัน 1.722%) ^{***}

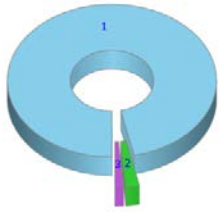
*ข้อมูล 20 พ.ค. 65 - 30 เม.ย. 66; ค่าธรรมเนียมเป็นอัตราที่รวมภาษีมูลค่าเพิ่ม ภาษีธุรกิจเฉพาะ หรือภาษีอื่นใดในทำนองเดียวกันไว้แล้ว

**ไม่รวมค่าธรรมเนียมซื้อขายหลักทรัพย์และค่าธรรมเนียมต่างๆที่เกิดขึ้นจากการซื้อขายหลักทรัพย์ และค่าใช้จ่ายภาษีตราสารหนี้ (ถ้ามี)

***เพดานค่าใช้จ่ายอื่นๆ และค่าใช้จ่ายรวมเป็นอัตราเฉพาะที่ประมาณการได้เท่านั้น ส่วนค่าใช้จ่ายที่เรียกเก็บจริงเป็นอัตราที่รวมทั้งประมาณการได้และประมาณการไม่ได้

¹⁾ ชนิดผู้ลงทุนกลุ่ม เริ่มมีผลตั้งแต่วันที่ 27 ก.ค.65 เป็นต้นไป
ค่าธรรมเนียมการจัดการเก็บจริง 1.605% ต่อปี, ค่าธรรมเนียมนายทะเบียนเก็บจริง 0.321% ต่อปี

สัดส่วนของประเภททรัพย์สินที่กองทุนรวมลงทุน



1. Unit Trust Foreign Equity-US Dollar 99.54%
2. บัญชีเงินฝากออมทรัพย์ 0.92%
3. อื่นๆ -0.46%

ชื่อทรัพย์สินและการลงทุนสูงสุด 5 อันดับแรก

ชื่อทรัพย์สินและการลงทุนสูงสุด 5 อันดับแรก	% ของ NAV
SCHRODER INTL SEL GBL SUST GTH C USD ACC : SGDWDCA LX	99.54
สินทรัพย์อื่น (รายการค้างรับ/ค้างจ่าย)	-0.46

หมายเหตุ : เป็นข้อมูล ณ วันที่ 31 พฤษภาคม 2567 ทั้งนี้ ผู้ลงทุนสามารถดูข้อมูลที่เป็นปัจจุบันได้ที่ www.principal.th

ผลการดำเนินงาน

	ผลการดำเนินงานย้อนหลังตามปีปฏิทิน (5 ปีย้อนหลัง)				
	2565	2564	2563	2562	2561
GESG-A(%)	16.41	n/a	n/a	n/a	n/a
Benchmark (%)*	18.75	n/a	n/a	n/a	n/a
GESG-C(%)	16.41	n/a	n/a	n/a	n/a
Benchmark (%)*	18.75	n/a	n/a	n/a	n/a

*ผลการดำเนินงานในอดีต มิได้เป็นสิ่งยืนยันถึงผลการดำเนินงานในอนาคต
หมายเหตุ : เป็นข้อมูล ณ วันที่ 31 พฤษภาคม 2567 ทั้งนี้ ผู้ลงทุนสามารถดูข้อมูลที่เป็นปัจจุบันได้ที่ www.principal.th

	ผลการดำเนินงานย้อนหลัง						
	YTD	3 เดือน	6 เดือน	1 ปี ¹	3 ปี ¹	5 ปี ¹	ตั้งแต่จัดตั้งกองทุน ¹
GESG-A(%)	5.08	1.45	9.83	12.91	n/a	n/a	9.25
Benchmark (%)	8.68	3.52	13.39	21.19	n/a	n/a	12.08
Information Ratio ²	-0.79	-0.72	-0.64	-0.64	n/a	n/a	-0.17
ความผันผวนผลการดำเนินงานของกองทุน (%)	12.74	13.90	12.29	13.07	n/a	n/a	16.18
ความผันผวนของดัชนีชี้วัด (%)	10.54	11.35	10.16	10.40	n/a	n/a	14.25
GESG-C(%)	5.08	1.45	9.84	12.91	n/a	n/a	8.35
Benchmark (%)	8.68	3.52	13.39	21.19	n/a	n/a	11.14
Information Ratio ²	-0.79	-0.72	-0.64	-0.64	n/a	n/a	-0.17
ความผันผวนผลการดำเนินงานของกองทุน (%)	12.74	13.90	12.29	13.07	n/a	n/a	15.42
ความผันผวนของดัชนีชี้วัด (%)	10.54	11.35	10.16	10.40	n/a	n/a	13.33

¹ผลตอบแทนที่มีอายุเกินหนึ่งปี จะแสดงเป็นผลตอบแทนต่อปี (Annualized Return)

²Information Ratio: แสดงความสามารถของผู้จัดการกองทุนในการสร้างผลตอบแทนเมื่อเทียบกับความเสี่ยง

*เกณฑ์มาตรฐานที่ใช้ : M1WD index adjusted with FX hedging cost 85% + M1WD Index (THB) 15% (source: Bloomberg ณ วันที่ 31 พฤษภาคม 2567)

**ผลการดำเนินงานในอดีต มิได้เป็นสิ่งยืนยันถึงผลการดำเนินงานในอนาคต

ท่านสามารถดูข้อมูลของกองทุนหลักได้ที่ link นี้

<https://api.schroders.com/document-store/id/60abfe17-ca81-4cd8-9fa1-eb9cf652d9f1>

- กองทุนหลักลงทุนกระจุกตัวในประเทศสหรัฐอเมริกา ผู้ลงทุนจึงควรพิจารณาการกระจายความเสี่ยงของพอร์ตการลงทุนโดยรวมของตนเองด้วย
- กองทุนมีการแบ่งชนิดหน่วยลงทุนเป็น 8 ชนิด ซึ่งมีเงื่อนไขการลงทุนและสิทธิประโยชน์ที่แตกต่างกัน ผู้ลงทุนควรศึกษาข้อมูลหน่วยลงทุนแต่ละชนิดก่อนทำการลงทุน เพื่อประโยชน์สูงสุดของผู้ลงทุน
- กองทุนเปิดพรินซิเพิล โกลบอล อีควิตี้ ESG มีนโยบายลงทุนในกองทุนต่างประเทศ บริษัทจัดการอาจลงทุนในสัญญาซื้อขายล่วงหน้า (Derivatives) เพื่อป้องกันความเสี่ยงที่เกี่ยวข้องกับอัตราแลกเปลี่ยนเงินตรา ที่อาจเกิดขึ้นได้จากการลงทุนในต่างประเทศตามความเหมาะสมและสภาวการณ์ในแต่ละขณะขึ้นอยู่กับดุลยพินิจของผู้จัดการกองทุนเห็นเหมาะสม จึงอาจยังมีความเสี่ยงจากอัตราแลกเปลี่ยนเงินเหลืออยู่ ซึ่งอาจทำให้ผู้ลงทุนได้รับผลขาดทุนจากอัตราแลกเปลี่ยนหรือได้รับเงินคืนต่ำกว่าเงินลงทุนเริ่มแรกได้ อีกทั้งการทำธุรกรรมป้องกันความเสี่ยงอาจมีต้นทุน ซึ่งทำให้ผลตอบแทนของกองทุนโดยรวมลดลงจากต้นทุนที่เพิ่มขึ้น
- ในกรณีที่มีการรับค่าธรรมเนียมอันเกิดจากกองทุนรวมในต่างประเทศที่กองทุนนี้ไปลงทุน บริษัทจัดการจะจ่ายคืนในรูปแบบใดๆ ให้แก่กองทุนนี้ไม่ว่าทางตรงหรือทางอ้อม (ถ้ามี)
- กองทุนเปิดพรินซิเพิล โกลบอล อีควิตี้ ESG อาจลงทุนในหรือมีไว้ซึ่งสัญญาซื้อขายล่วงหน้า เพื่อแสวงหาผลประโยชน์ตอบแทน ทำให้กองทุนรวมนี้มีความเสี่ยงมากกว่ากองทุนรวมอื่น จึงเหมาะสมกับผู้ลงทุนที่ต้องการผลตอบแทนสูงและ รับผิดชอบความเสี่ยงได้สูงกว่าผู้ลงทุนทั่วไป
- กองทุนมีแนวทางการบริหารจัดการเชิงรุก (Active Management) โดยมีเป้าหมายระยะสั้นมาตรฐาน กองทุนซึ่งมีความเสี่ยงที่กลยุทธ์การลงทุน การวิเคราะห์หลักทรัพ์ที่ลงทุน และปัจจัยอื่นๆที่มีผลต่อการตัดสินใจลงทุนของผู้จัดการกองทุน อาจทำให้มีผลลบต่อประสิทธิผลของกองทุน รวมถึงการคัดเลือกหลักทรัพ์ที่กองทุนจะลงทุน (Security selection risk) ซึ่งมีโอกาสที่หลักทรัพ์ที่ลงทุนมีราคาตกลง เนื่องจากการวิเคราะห์หลักทรัพ์ ธุรกิจอุตสาหกรรม แนวโน้มภาวะเศรษฐกิจและตลาดทุน หรือศักยภาพโดยเปรียบเทียบกับหุ้นอื่นที่ไม่เป็นไปตามที่ได้ประเมินไว้

ผู้ลงทุนสามารถสอบถามข้อมูลเพิ่มเติมรับหนังสือชี้ชวน โครงการ และข้อมูลได้ที่บริษัทจัดการและผู้สนับสนุนการขายและรับซื้อคืนหน่วยลงทุน ได้ที่ โทร 0-2686-9595 ตั้งแต่ 8.30 น. ถึง 17.00 น. วันจันทร์-ศุกร์ (ยกเว้นวันหยุดนักขัตฤกษ์)

บริษัทหลักทรัพย์จัดการกองทุน พรินซิเพิล จำกัด

44 อาคาร ซีไอเอ็มบี ไทย ชั้น 16 ถนนหลังสวน แขวง ลุมพินี เขตปทุมวัน กรุงเทพฯ 10330 โทร 0-2686-9595 เว็บไซต์: www.principal.th

กองทุนเปิดพรินซิเพิล โกลบอล อีควิตี้ ESG

Principal Global Equity ESG Fund

ชนิดสะสมมูลค่า (PRINCIPAL GESG-A)

ประเภทกองทุนรวม / กลุ่มกองทุนรวม

ประเภทกองทุน : กองทุนตราสารทุน, Feeder Fund

กลุ่มกองทุนรวม : Global Equity

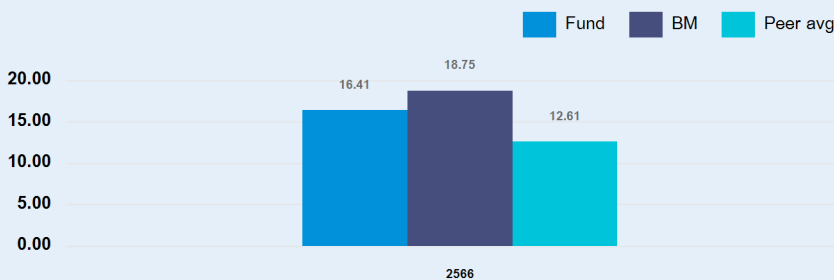
นโยบายและกลยุทธ์การลงทุน

- กองทุนมีนโยบายการลงทุนในหรือมีไว้ซึ่งหน่วยลงทุนของกองทุนรวมต่างประเทศเพียงกองทุนเดียวคือ Schroder International Selection Fund Global Sustainable Growth (กองทุนหลัก) ชนิดหน่วยลงทุน (Share Class) C Acc USD โดยเฉลี่ยในรอบปีบัญชีไม่น้อยกว่าร้อยละ 80 ของมูลค่าทรัพย์สินสุทธิของกองทุน (Feeder Fund) โดยกองทุนหลักบริหารและจัดการโดย Schroder Investment Management (Europe) S.A. จัดทะเบียนจัดตั้งในประเทศ Luxembourg และเป็นไปตามหลักเกณฑ์ของ UCITS ซึ่งกองทุนหลักมีการบริหารจัดการแบบเชิงรุก (Active Management) และเน้นลงทุนอย่างน้อย 2 ใน 3 ในตราสารทุนและหลักทรัพย์ที่เกี่ยวข้องกับตราสารทุนของบริษัททั่วโลก โดยทั่วไปกองทุนจะถือครองหุ้นของบริษัทน้อยกว่า 50 บริษัท กองทุนจะลงทุนในบริษัทที่มีหลักทรัพย์มาภิบาลที่ดีตามหลักเกณฑ์ของผู้จัดการการลงทุน และจะรักษาคะแนนด้านความยั่งยืนโดยรวมที่สูงกว่าดัชนี MSCI AC World (Net TR) ตามการพิจารณาซึ่งเป็นไปตามเกณฑ์ของผู้จัดการกองทุน (ศึกษารายละเอียดเพิ่มเติมในหนังสือชี้ชวนส่วนข้อมูลกองทุนรวม)

กลยุทธ์ในการบริหารจัดการลงทุน

ลงทุนในหน่วยลงทุนของกองทุน Schroder International Selection Fund Global Sustainable Growth ("กองทุนหลัก") เพื่อให้ผลตอบแทนเทียบเคียงกับกองทุนหลัก และกองทุนหลักมีกลยุทธ์การลงทุนเพื่อมุ่งหวังให้ผลประกอบการสูงกว่าดัชนี ชีววัด (Active Management)

ผลการดำเนินงานและดัชนีชี้วัดย้อนหลัง 5 ปีปฏิทิน (%ต่อปี)



ผลการดำเนินงานย้อนหลังแบบปักหมุด (%ต่อปี)

	YTD	3 เดือน	6 เดือน	1 ปี	3 ปี	5 ปี	10 ปี	ตั้งแต่จัดตั้ง
กองทุน	5.08%	1.45%	9.83%	12.91%	N/A	N/A	N/A	9.25%
ดัชนีชี้วัด*	8.68%	3.52%	13.39%	21.19%	N/A	N/A	N/A	12.08%
ค่าเฉลี่ยในกลุ่มเดียวกัน	4.01%	1.63%	8.88%	10.48%	N/A	N/A	N/A	N/A
ความผันผวนกองทุน	12.74%	13.90%	12.29%	13.07%	N/A	N/A	N/A	16.18%
ความผันผวนดัชนีชี้วัด	10.54%	11.35%	10.16%	10.40%	N/A	N/A	N/A	14.25%

ผลตอบแทนที่มีอายุเกินหนึ่งปี จะแสดงเป็นผลตอบแทนต่อปี (Annualized Return)

ตั้งแต่ วันที่ 20 พฤษภาคม 2565 เป็นต้นไปใช้ M1WD index adjusted with FX hedging cost 85% + M1WD Index (THB) 15%

ผลการดำเนินงานในอดีต มิได้เป็นสิ่งยืนยันถึงผลการดำเนินงานในอนาคต

ระดับความเสี่ยง



ลงทุนในตราสารทุนเป็นหลักโดยเฉลี่ยในรอบปี ไม่น้อยกว่า 80 % ของ NAV

ข้อมูลกองทุน

วันจดทะเบียนกองทุน วันที่ 20 พฤษภาคม 2565

วันเริ่มต้น class วันที่ 20 พฤษภาคม 2565

นโยบายการจ่ายเงินปันผล ไม่จ่าย

อายุกองทุน ไม่กำหนด

ผู้จัดการกองทุน

คุณวรพจน์ คุณประสิทธิ์ วันที่เริ่มบริหาร 20 พฤษภาคม 2565

คุณวิทยา เจนจรัสโชติ วันที่เริ่มบริหาร 20 พฤษภาคม 2565

ดัชนีชี้วัด

ดัชนี MSCI AC World (Net TR) Index ในสกุลเงิน USD สัดส่วน 100% (ปรับด้วยต้นทุนการป้องกันความเสี่ยงอัตราแลกเปลี่ยน เพื่อเทียบกับค่าสกุลเงินบาท ณ วันที่ลงทุน ประมาณร้อยละ 85 และปรับด้วยอัตราแลกเปลี่ยนเพื่อเทียบกับค่า สกูลบาท ณ วันที่คำนวณผลตอบแทน ประมาณร้อยละ 15)

คำเตือน

- การลงทุนในกองทุนรวมไม่ใช่การฝากเงิน
- ผลการดำเนินงานในอดีตของกองทุนรวมมิได้เป็นสิ่งยืนยันถึงผลการดำเนินงานในอนาคต

การเข้าร่วมต่อต้านทุจริต : ได้รับการรับรอง CAC

จัดอันดับกองทุน Morningstar

ผู้ลงทุนสามารถศึกษาเครื่องมือ

หนังสือชี้ชวนฉบับเต็ม

บริหารความเสี่ยงด้านสภาพ
คล่องได้ในหนังสือชี้ชวนฉบับ
เต็ม



www.principal.th

การซื้อขายหน่วยลงทุน		การขายคืนหน่วยลงทุน		ข้อมูลเชิงสถิติ	
วันทำการซื้อ :	ทุกวันทำการ	วันทำการขายคืน :	ทุกวันทำการ	Maximum Drawdown	-15.51
เวลาทำการ :	ตั้งแต่เวลาเริ่มทำการ ถึงเวลา 15.30 น.	เวลาทำการ :	ตั้งแต่เวลาเริ่มทำการ ถึงเวลา 15.00 น.	Recovering Period	0 ปี 6 เดือน
การซื้อครั้งแรกขั้นต่ำ :	1,000.00 บาท	การขายคืนขั้นต่ำ :	ไม่กำหนด	FX Hedging	85.42
การซื้อครั้งถัดไปขั้นต่ำ :	1,000.00 บาท	ยอดคงเหลือขั้นต่ำ :	ไม่กำหนด	อัตราส่วนหมุนเวียนการลงทุน	98.26
		ระยะเวลาการรับเงินค่าขายคืน :	ประกาศ NAV T+2, *คืนเงิน T+4 คือ 4 วัน	Sharpe Ratio	0.44
		ทำการหลังจากวันทำการขายคืน		Alpha	-2.83
หมายเหตุ -		*มีผลตั้งแต่วันที่ 24 มิ.ย. 2567 เป็นต้นไป		Beta	0.66
				Tracking Error	N/A
				อายุเฉลี่ยของตราสารหนี้	N/A
				Yield to Maturity	N/A

ค่าธรรมเนียมที่เรียกเก็บจากกองทุนรวม (% ต่อปีของ NAV)

ค่าธรรมเนียม	สูงสุดไม่เกิน	เก็บจริง
การจัดการ	2.1400%	1.5220%
รวมค่าใช้จ่าย	6.2200%	2.1190%

หมายเหตุ ข้อมูล 20 พ.ค. 65 - 30 เม.ย. 66; ค่าธรรมเนียมเป็นอัตราที่รวมภาษีมูลค่าเพิ่มภาษีธุรกิจเฉพาะ หรือภาษีอื่นใดในทำนองเดียวกันไว้แล้ว

ไม่รวมค่าธรรมเนียมซื้อขายหลักทรัพย์และค่าธรรมเนียมต่างๆที่เกิดขึ้นจากการซื้อขายหลักทรัพย์ และค่าใช้จ่ายภาษีตราสารหนี้ (ถ้ามี)

เพดานค่าใช้จ่ายอื่นๆ และค่าใช้จ่ายรวมเป็นอัตราเฉพาะที่ประมาณการได้เท่านั้น ส่วนค่าใช้จ่ายที่เรียกเก็บจริงเป็นอัตราที่รวมทั้งที่ประมาณการได้และประมาณการไม่ได้

ค่าธรรมเนียมที่เรียกเก็บจากผู้ถือหน่วย (% ของมูลค่าซื้อขาย)

ค่าธรรมเนียม	สูงสุดไม่เกิน	เก็บจริง
การขาย	2.1400%	1.5000%
การรับซื้อคืน	1.0700%	ยกเว้น
การสับเปลี่ยนหน่วยลงทุนเข้า	2.1400%	1.5000%
การสับเปลี่ยนหน่วยลงทุนออก	1.0700%	ยกเว้น
การโอนหน่วย	ตามที่นายทะเบียนเรียกเก็บ	ตามที่นายทะเบียนเรียกเก็บ

หมายเหตุ ค่าธรรมเนียมเป็นอัตราที่รวมภาษีมูลค่าเพิ่ม ภาษีธุรกิจเฉพาะ หรือภาษีอื่นใดในทำนองเดียวกันไว้แล้ว

การจัดสรรการลงทุนในต่างประเทศ 5 อันดับแรก

ประเทศ	% ของ NAV
UNITED STATES	40.70
UNITED KINGDOM	15.30
JAPAN	10.10
SPAIN	4.90
TAIWAN, PROVINCE OF CHINA	3.50

ที่มา: Schroder International Selection Fund Global Sustainable Growth - Class C Accumulation USD 30 เมษายน 2567

การจัดสรรการลงทุนในกลุ่มอุตสาหกรรม 5 อันดับแรก

หลักทรัพย์แยกตามกลุ่มอุตสาหกรรม	% ของ NAV
Information Technology	27.90
Industrials	19.30
Health Care	13.90
Financials	13.90
Consumer Discretionary	10.10

ที่มา: Schroder International Selection Fund Global Sustainable Growth - Class C Accumulation USD 30 เมษายน 2567

สัดส่วนประเภททรัพย์สินที่ลงทุน

การกระจายการลงทุน	% ของ NAV
Unit Trust Foreign Equity-US Dollar	99.54
บัญชีเงินฝากออมทรัพย์	0.92
อื่นๆ	-0.46

ทรัพย์สินที่ลงทุน 5 อันดับแรก (กองทุนหลัก)

ชื่อทรัพย์สิน	% ของ NAV
Microsoft Corp	6.70
Alphabet Inc	5.00
Elevance Health Inc	3.70
Hitachi Ltd	3.70
Taiwan Semiconductor Manufacturing Co Ltd	3.50

ที่มา: Schroder International Selection Fund Global Sustainable Growth - Class C Accumulation USD 30 เมษายน 2567

ทรัพย์สินที่ลงทุน 5 อันดับแรก (กองทุนไทย)

ชื่อทรัพย์สิน	% ของ NAV
Unit Trust Foreign Equity-US Dollar : Schroder Investment Management (Lux) : SGDWDCA LX	99.54
สินทรัพย์อื่น (รายการค้างรับ/ค้างจ่าย)	-0.46

การลงทุนในกองทุนอื่นที่ลงทุนเกิน 20% ของ NAV

ชื่อกองทุน : Schroder International Selection Fund
Global Sustainable Growth - Class C
Accumulation USD

ISIN code : LU0557290854

Bloomberg code: SGDWDCA LX

คำอธิบาย

Maximum Drawdown เปรอ์เซ็นต์ผลขาดทุนสูงสุดของกองทุนรวมในระยะเวลา 5 ปีย้อนหลัง (หรือตั้งแต่จัดตั้งกองทุนกรณีที่ยังไม่ครบ 5 ปี) โดยวัดจากระดับ NAV ต่อหน่วยที่จุดสูงสุดไปจนถึงจุดต่ำสุดในช่วงที่ NAV ต่อหน่วยปรับตัวลดลง ค่า Maximum Drawdown เป็นข้อมูลที่ช่วยให้ทราบถึงความเสี่ยงที่อาจจะขาดทุนจากการลงทุนในกองทุนรวม

Recovering Period ระยะเวลาการฟื้นตัว เพื่อเป็นข้อมูลให้ผู้ลงทุนทราบถึงระยะเวลาดังแต่การขาดทุนสูงสุดจนถึงระยะเวลาที่ฟื้นกลับมาที่เงินทุนเริ่มต้นใช้ระยะเวลานานเท่าใด

FX Hedging เปรอ์เซ็นต์ของการลงทุนในสกุลเงินต่างประเทศที่มีการป้องกันความเสี่ยงจากอัตราแลกเปลี่ยน

อัตราส่วนหมุนเวียนการลงทุน ความถี่ของการซื้อขายหลักทรัพย์ในพอร์ตกองทุนในช่วงเวลาใดช่วงเวลาหนึ่ง โดยคำนวณจากมูลค่าที่ต่ำกว่าระหว่างผลรวมของมูลค่าการซื้อขายหลักทรัพย์กับผลรวมของมูลค่าการขายหลักทรัพย์ของกองทุนรวมในรอบระยะเวลา 1 ปีหารด้วยมูลค่า NAV ของกองทุนรวมเฉลี่ยในรอบระยะเวลาเดียวกัน กองทุนรวมที่มีค่า portfolio turnover สูง บ่งชี้ถึงการซื้อขายหลักทรัพย์บ่อยครั้งของผู้จัดการกองทุนและทำให้มีต้นทุนการซื้อขายหลักทรัพย์ที่สูง จึงต้องพิจารณาเปรียบเทียบกับผลการดำเนินงานของกองทุนรวมเพื่อประเมินความคุ้มค่าของการซื้อขายหลักทรัพย์ดังกล่าว

Sharpe Ratio อัตราส่วนระหว่างผลตอบแทนส่วนเพิ่มของกองทุนรวมเปรียบเทียบกับความเสี่ยงจากการลงทุน โดยคำนวณจากผลต่างระหว่างอัตราผลตอบแทนของกองทุนรวมกับอัตราผลตอบแทนที่ปราศจากความเสี่ยง (risk-free rate) เปรียบเทียบกับค่าเบี่ยงเบนมาตรฐาน (standard deviation) ของกองทุนรวม ค่า Sharpe Ratio สะท้อนถึงอัตราผลตอบแทนที่กองทุนรวมควรได้รับเพิ่มขึ้นเพื่อชดเชยกับความเสี่ยงที่กองทุนรวมรับมา โดยกองทุนรวมที่มีค่า Sharpe Ratio สูงกว่าจะเป็นกองทุนที่มีประสิทธิภาพในการบริหารจัดการการลงทุนที่ดีกว่า เนื่องจากได้รับผลตอบแทนส่วนเพิ่มที่สูงกว่าภายใต้ระดับความเสี่ยงเดียวกัน

Alpha ผลตอบแทนส่วนเกินของกองทุนรวมเมื่อเปรียบเทียบกับดัชนีชี้วัด (benchmark) โดยค่า Alpha ที่สูง หมายถึง กองทุนสามารถสร้างผลตอบแทนได้สูงกว่าดัชนีชี้วัด ซึ่งเป็นผลจากประสิทธิภาพของผู้จัดการกองทุนในการคัดเลือกหรือหาจังหวะเข้าลงทุนในหลักทรัพย์ได้อย่างเหมาะสม

Beta ระดับและทิศทางการเปลี่ยนแปลงของอัตราผลตอบแทนของหลักทรัพย์ในพอร์ตการลงทุน โดยเปรียบเทียบกับอัตราการเปลี่ยนแปลงของตลาด Beta น้อยกว่า 1 แสดงว่า หลักทรัพย์ในพอร์ตการลงทุนมีการเปลี่ยนแปลงของอัตราผลตอบแทนน้อยกว่าการเปลี่ยนแปลงของอัตราผลตอบแทนของกลุ่มหลักทรัพย์ของตลาด Beta มากกว่า 1 แสดงว่า หลักทรัพย์ในพอร์ตการลงทุนมีการเปลี่ยนแปลงของอัตราผลตอบแทนมากกว่าการเปลี่ยนแปลงของอัตราผลตอบแทนของกลุ่มหลักทรัพย์ของตลาด

Tracking Error อัตราผลตอบแทนของกองทุนมีประสิทธิภาพในการเลียนแบบดัชนีชี้วัด โดยหาก tracking error ต่ำ หมายถึงกองทุนรวมมีประสิทธิภาพในการสร้างผลตอบแทนให้ใกล้เคียงกับดัชนีชี้วัด กองทุนรวมที่มีค่า tracking error สูง จะมีอัตราผลตอบแทนโดยเฉลี่ยห่างจากดัชนีชี้วัดมากขึ้น

Yield to Maturity อัตราผลตอบแทนจากการลงทุนในตราสารหนี้โดยถือจนครบกำหนดอายุ ซึ่งคำนวณจากดอกเบี้ยที่จะได้รับในอนาคตตลอดอายุตราสารและเงินต้นที่จะได้รับคืน นำมาคิดลดเป็นมูลค่าปัจจุบัน โดยใช้วัดอัตราผลตอบแทนของกองทุนรวมตราสารหนี้ คำนวณจากค่าเฉลี่ยถ่วงน้ำหนักของ Yield to Maturity ของตราสารหนี้แต่ละตัวที่กองทุนมีการลงทุน และเนื่องจาก Yield to Maturity มีหน่วยมาตรฐานเป็นเปอร์เซ็นต์ต่อปี จึงสามารถนำไปใช้เปรียบเทียบอัตราผลตอบแทนระหว่างกองทุนรวมตราสารหนี้ที่มีนโยบายถือครองตราสารหนี้จนครบกำหนดอายุและมีลักษณะการลงทุนที่ใกล้เคียงกันได้

บริษัทหลักทรัพย์จัดการกองทุน พรินซิเพิล จำกัด

เลขที่ 44 อาคารธนาคารซีไอเอ็มบี ไทย ชั้น 16 ถนนหลังสวน แขวงลุมพินี เขตปทุมวัน กรุงเทพฯ 10330 โทร (662) 686-9500 เว็บไซต์: www.principal.th

กองทุนเปิดพรินซิเพิล โกลบอล อีควิตี้ ESG

Principal Global Equity ESG Fund

ชนิดผู้ลงทุนกลุ่ม (PRINCIPAL GESG-C)

ประเภทกองทุนรวม / กลุ่มกองทุนรวม

ประเภทกองทุน : กองทุนตราสารทุน, Feeder Fund

กลุ่มกองทุนรวม : Global Equity

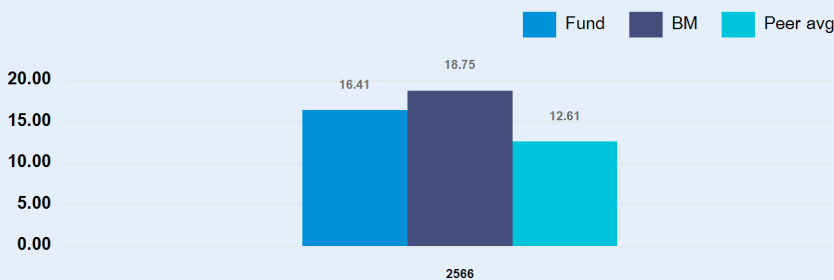
นโยบายและกลยุทธ์การลงทุน

- กองทุนมีนโยบายการลงทุนในหรือมีไว้ซึ่งหน่วยลงทุนของกองทุนรวมต่างประเทศเพียงกองทุนเดียวคือ Schroder International Selection Fund Global Sustainable Growth (กองทุนหลัก) ชนิดหน่วยลงทุน (Share Class) C Acc USD โดยเฉลี่ยในรอบปีบัญชีไม่น้อยกว่าร้อยละ 80 ของมูลค่าทรัพย์สินสุทธิของกองทุน (Feeder Fund) โดยกองทุนหลักบริหารและจัดการโดย Schroder Investment Management (Europe) S.A. จัดทะเบียนจัดตั้งในประเทศ Luxembourg และเป็นไปตามหลักเกณฑ์ของ UCITS ซึ่งกองทุนหลักมีการบริหารจัดการแบบเชิงรุก (Active Management) และเน้นลงทุนอย่างน้อย 2 ใน 3 ในตราสารทุนและหลักทรัพย์ที่เกี่ยวข้องกับตราสารทุนของบริษัททั่วโลก โดยทั่วไปกองทุนจะถือครองหุ้นของบริษัทน้อยกว่า 50 บริษัท กองทุนจะลงทุนในบริษัทที่มีหลักทรัพย์มาภิบาลที่ดีตามหลักเกณฑ์ของผู้จัดการกองทุน และจะรักษาคะแนนด้านความยั่งยืนโดยรวมที่สูงกว่าดัชนี MSCI AC World (Net TR) ตามการพิจารณาซึ่งเป็นไปตามเกณฑ์ของผู้จัดการกองทุน (ศึกษารายละเอียดเพิ่มเติมในหนังสือชี้ชวนส่วนข้อมูลกองทุนรวม)

กลยุทธ์ในการบริหารจัดการลงทุน

ลงทุนในหน่วยลงทุนของกองทุน Schroder International Selection Fund Global Sustainable Growth ("กองทุนหลัก") เพื่อให้ผลตอบแทนเทียบเคียงกับกองทุนหลัก และกองทุนหลักมีกลยุทธ์การลงทุนเพื่อมุ่งหวังให้ผลประกอบการสูงกว่าดัชนี ชีววัต (Active Management)

ผลการดำเนินงานและดัชนีชี้วัดย้อนหลัง 5 ปีปฏิทิน (%ต่อปี)



ผลการดำเนินงานย้อนหลังแบบปักหมุด (%ต่อปี)

	YTD	3 เดือน	6 เดือน	1 ปี	3 ปี	5 ปี	10 ปี	ตั้งแต่จัดตั้ง
กองทุน	5.08%	1.45%	9.84%	12.91%	N/A	N/A	N/A	8.35%
ดัชนีชี้วัด*	8.68%	3.52%	13.39%	21.19%	N/A	N/A	N/A	11.14%
ค่าเฉลี่ยในกลุ่มเดียวกัน	4.01%	1.63%	8.88%	10.48%	N/A	N/A	N/A	N/A
ความผันผวนกองทุน	12.74%	13.90%	12.29%	13.07%	N/A	N/A	N/A	15.42%
ความผันผวนดัชนีชี้วัด	10.54%	11.35%	10.16%	10.40%	N/A	N/A	N/A	13.33%

ผลตอบแทนที่มีอายุเกินหนึ่งปี จะแสดงเป็นผลตอบแทนต่อปี (Annualized Return)

ตั้งแต่ วันที่ 20 พฤษภาคม 2565 เป็นต้นไปใช้ M1WD index adjusted with FX hedging cost 85% + M1WD Index (THB) 15%

ผลการดำเนินงานในอดีต มิได้เป็นสิ่งยืนยันถึงผลการดำเนินงานในอนาคต

ระดับความเสี่ยง



ลงทุนในตราสารทุนเป็นหลักโดยเฉลี่ยในรอบปี ไม่น้อยกว่า 80 % ของ NAV

ข้อมูลกองทุน

วันจดทะเบียนกองทุน วันที่ 20 พฤษภาคม 2565

วันเริ่มต้น class วันที่ 27 กรกฎาคม 2565

นโยบายการจ่ายเงินปันผล ไม่จ่าย

อายุกองทุน ไม่กำหนด

ผู้จัดการกองทุน

คุณวรพจน์ คุณประสิทธิ์ วันที่เริ่มบริหาร 20 พฤษภาคม 2565

คุณวิทยา เจนจรัสโชติ วันที่เริ่มบริหาร 20 พฤษภาคม 2565

ดัชนีชี้วัด

ดัชนี MSCI AC World (Net TR) Index ในสกุลเงิน USD สัดส่วน 100% (ปรับด้วยต้นทุนการป้องกันความเสี่ยงอัตราแลกเปลี่ยน เพื่อเทียบกับค่าสกุลเงินบาท ณ วันที่ลงทุน ประมาณร้อยละ 85 และปรับด้วยอัตราแลกเปลี่ยนเพื่อเทียบกับค่า สกูลบาท ณ วันที่คำนวณผลตอบแทน ประมาณร้อยละ 15)

คำเตือน

- การลงทุนในกองทุนรวมไม่ใช่การฝากเงิน
- ผลการดำเนินงานในอดีตของกองทุนรวมมิได้เป็นสิ่งยืนยันถึงผลการดำเนินงานในอนาคต

การเข้าร่วมต่อต้านทุจริต : ได้รับการรับรอง CAC

จัดอันดับกองทุน Morningstar

ผู้ลงทุนสามารถศึกษาเครื่องมือ

หนังสือชี้ชวนฉบับเต็ม

บริหารความเสี่ยงด้านสภาพ
คล่องได้ในหนังสือชี้ชวนฉบับ
เต็ม



www.principal.th

การซื้อขายหน่วยลงทุน		การขายคืนหน่วยลงทุน		ข้อมูลเชิงสถิติ	
วันทำการซื้อ :	ทุกวันทำการ	วันทำการขายคืน :	ทุกวันทำการ	Maximum Drawdown	-15.51
เวลาทำการ :	ตั้งแต่เวลาเริ่มทำการ ถึงเวลา 15.30 น.	เวลาทำการ :	ตั้งแต่เวลาเริ่มทำการ ถึงเวลา 15.00 น.	Recovering Period	0 ปี 6 เดือน
การซื้อครั้งแรกขั้นต่ำ :	1.00 บาท	การขายคืนขั้นต่ำ :	ไม่กำหนด	FX Hedging	85.42
การซื้อครั้งถัดไปขั้นต่ำ :	1.00 บาท	ยอดคงเหลือขั้นต่ำ :	ไม่กำหนด	อัตราส่วนหมุนเวียนการลงทุน	98.26
		ระยะเวลาการรับเงินค่าขายคืน :		Sharpe Ratio	0.70
		ประกาศ NAV T+2, *คืนเงิน T+4 คือ 4 วันทำการ หลังจากวันทำการขายคืน		Alpha	-2.79
		หมายเหตุ หน่วยลงทุนชนิดผู้ลงทุนกลุ่มมีผลตั้งแต่ 27 ก.ค. 2565 เป็นต้นไป *มีผลตั้งแต่วันที่ 24 มิ.ย. 2567 เป็นต้นไป		Beta	0.65
				Tracking Error	N/A
				อายุเฉลี่ยของตราสารหนี้	N/A
				Yield to Maturity	N/A

ค่าธรรมเนียมที่เรียกเก็บจากกองทุนรวม (% ต่อปีของ NAV)

ค่าธรรมเนียม	สูงสุดไม่เกิน	เก็บจริง
การจัดการ	2.1400%	1.1960%
รวมค่าใช้จ่าย	6.2200%	1.7220%

หมายเหตุ ข้อมูล 27 ก.ค. 65 - 30 เม.ย. 66; ค่าธรรมเนียมเป็นอัตราที่รวมภาษีมูลค่าเพิ่มภาษีธุรกิจเฉพาะ หรือภาษีอื่นใดในทำนองเดียวกันไว้แล้ว

ไม่รวมค่าธรรมเนียมซื้อขายหลักทรัพย์และค่าธรรมเนียมต่างๆที่เกิดขึ้นจากการซื้อขายหลักทรัพย์ และค่าใช้จ่ายภาษีตราสารหนี้ (ถ้ามี)

เพดานค่าใช้จ่ายอื่นๆ และค่าใช้จ่ายรวมเป็นอัตราเฉพาะที่ประมาณการได้เท่านั้น ส่วนค่าใช้จ่ายที่เรียกเก็บจริงเป็นอัตราที่รวมทั้งที่ประมาณการได้และประมาณการไม่ได้

ค่าธรรมเนียมที่เรียกเก็บจากผู้ถือหน่วย (% ของมูลค่าซื้อขาย)

ค่าธรรมเนียม	สูงสุดไม่เกิน	เก็บจริง
การขาย	2.1400%	ยกเว้น
การรับซื้อคืน	1.0700%	ยกเว้น
การสับเปลี่ยนหน่วยลงทุนเข้า	2.1400%	ยกเว้น
การสับเปลี่ยนหน่วยลงทุนออก	1.0700%	ยกเว้น
การโอนหน่วย	ตามที่นายทะเบียนเรียกเก็บ	ตามที่นายทะเบียนเรียกเก็บ

หมายเหตุ ค่าธรรมเนียมเป็นอัตราที่รวมภาษีมูลค่าเพิ่ม ภาษีธุรกิจเฉพาะ หรือภาษีอื่นใดในทำนองเดียวกันไว้แล้ว

การจัดสรรการลงทุนในต่างประเทศ 5 อันดับแรก

ประเทศ	% ของ NAV
UNITED STATES	40.70
UNITED KINGDOM	15.30
JAPAN	10.10
SPAIN	4.90
TAIWAN, PROVINCE OF CHINA	3.50

ที่มา: Schroder International Selection Fund Global Sustainable Growth - Class C Accumulation USD 30 เมษายน 2567

การจัดสรรการลงทุนในกลุ่มอุตสาหกรรม 5 อันดับแรก

หลักทรัพย์แยกตามกลุ่มอุตสาหกรรม	% ของ NAV
Information Technology	27.90
Industrials	19.30
Health Care	13.90
Financials	13.90
Consumer Discretionary	10.10

ที่มา: Schroder International Selection Fund Global Sustainable Growth - Class C Accumulation USD 30 เมษายน 2567

สัดส่วนประเภททรัพย์สินที่ลงทุน

การกระจายการลงทุน	% ของ NAV
Unit Trust Foreign Equity-US Dollar	99.54
บัญชีเงินฝากออมทรัพย์	0.92
อื่นๆ	-0.46

ทรัพย์สินที่ลงทุน 5 อันดับแรก (กองทุนหลัก)

ชื่อทรัพย์สิน	% ของ NAV
Microsoft Corp	6.70
Alphabet Inc	5.00
Elevance Health Inc	3.70
Hitachi Ltd	3.70
Taiwan Semiconductor Manufacturing Co Ltd	3.50

ที่มา: Schroder International Selection Fund Global Sustainable Growth - Class C Accumulation USD 30 เมษายน 2567

ทรัพย์สินที่ลงทุน 5 อันดับแรก (กองทุนไทย)

ชื่อทรัพย์สิน	% ของ NAV
Unit Trust Foreign Equity-US Dollar : Schroder Investment Management (Lux) : SGDWDCA LX	99.54
สินทรัพย์อื่น (รายการค้างรับ/ค้างจ่าย)	-0.46

การลงทุนในกองทุนอื่นที่ลงทุนเกิน 20% ของ NAV

ชื่อกองทุน :	Schroder International Selection Fund Global Sustainable Growth - Class C Accumulation USD	ISIN code :	LU0557290854
		Bloomberg code:	SGDWDC LX

คำอธิบาย

Maximum Drawdown เปรอ์เซ็นต์ผลขาดทุนสูงสุดของกองทุนรวมในระยะเวลา 5 ปีย้อนหลัง (หรือตั้งแต่จัดตั้งกองทุนกรณีที่ยังไม่ครบ 5 ปี) โดยวัดจากระดับ NAV ต่อหน่วยที่จุดสูงสุดไปจนถึงจุดต่ำสุดในช่วงที่ NAV ต่อหน่วยปรับตัวลดลง ค่า Maximum Drawdown เป็นข้อมูลที่ช่วยให้ทราบถึงความเสี่ยงที่อาจจะขาดทุนจากการลงทุนในกองทุนรวม

Recovering Period ระยะเวลาการฟื้นตัว เพื่อเป็นข้อมูลให้ผู้ลงทุนทราบถึงระยะเวลาดังแต่การขาดทุนสูงสุดจนถึงระยะเวลาที่ฟื้นกลับมาที่เงินทุนเริ่มต้นใช้ระยะเวลานานเท่าใด

FX Hedging เปรอ์เซ็นต์ของการลงทุนในสกุลเงินต่างประเทศที่มีการป้องกันความเสี่ยงจากอัตราแลกเปลี่ยน

อัตราส่วนหมุนเวียนการลงทุน ความถี่ของการซื้อขายหลักทรัพย์ในพอร์ตกองทุนในช่วงเวลาใดช่วงเวลาหนึ่ง โดยคำนวณจากมูลค่าที่ต่ำกว่าระหว่างผลรวมของมูลค่าการซื้อขายหลักทรัพย์กับผลรวมของมูลค่าการขายหลักทรัพย์ของกองทุนรวมในรอบระยะเวลา 1 ปีหารด้วยมูลค่า NAV ของกองทุนรวมเฉลี่ยในรอบระยะเวลาเดียวกัน กองทุนรวมที่มีค่า portfolio turnover สูง บ่งชี้ถึงการซื้อขายหลักทรัพย์บ่อยครั้งของผู้จัดการกองทุนและทำให้มีต้นทุนการซื้อขายหลักทรัพย์ที่สูง จึงต้องพิจารณาเปรียบเทียบกับผลการดำเนินงานของกองทุนรวมเพื่อประเมินความคุ้มค่าของการซื้อขายหลักทรัพย์ดังกล่าว

Sharpe Ratio อัตราส่วนระหว่างผลตอบแทนส่วนเพิ่มของกองทุนรวมเปรียบเทียบกับความเสี่ยงจากการลงทุน โดยคำนวณจากผลต่างระหว่างอัตราผลตอบแทนของกองทุนรวมกับอัตราผลตอบแทนที่ปราศจากความเสี่ยง (risk-free rate) เปรียบเทียบกับค่าเบี่ยงเบนมาตรฐาน (standard deviation) ของกองทุนรวม ค่า Sharpe Ratio สะท้อนถึงอัตราผลตอบแทนที่กองทุนรวมควรได้รับเพิ่มขึ้นเพื่อชดเชยกับความเสี่ยงที่กองทุนรวมรับมา โดยกองทุนรวมที่มีค่า Sharpe Ratio สูงกว่าจะเป็นกองทุนที่มีประสิทธิภาพในการบริหารจัดการการลงทุนที่ดีกว่า เนื่องจากได้รับผลตอบแทนส่วนเพิ่มที่สูงกว่าภายใต้ระดับความเสี่ยงเดียวกัน

Alpha ผลตอบแทนส่วนเกินของกองทุนรวมเมื่อเปรียบเทียบกับดัชนีชี้วัด (benchmark) โดยค่า Alpha ที่สูง หมายถึง กองทุนสามารถสร้างผลตอบแทนได้สูงกว่าดัชนีชี้วัด ซึ่งเป็นผลจากประสิทธิภาพของผู้จัดการกองทุนในการคัดเลือกหรือหาจังหวะเข้าลงทุนในหลักทรัพย์ได้อย่างเหมาะสม

Beta ระดับและทิศทางการเปลี่ยนแปลงของอัตราผลตอบแทนของหลักทรัพย์ในพอร์ตการลงทุน โดยเปรียบเทียบกับอัตราการเปลี่ยนแปลงของตลาด Beta น้อยกว่า 1 แสดงว่า หลักทรัพย์ในพอร์ตการลงทุนมีการเปลี่ยนแปลงของอัตราผลตอบแทนน้อยกว่าการเปลี่ยนแปลงของอัตราผลตอบแทนของกลุ่มหลักทรัพย์ของตลาด Beta มากกว่า 1 แสดงว่า หลักทรัพย์ในพอร์ตการลงทุนมีการเปลี่ยนแปลงของอัตราผลตอบแทนมากกว่าการเปลี่ยนแปลงของอัตราผลตอบแทนของกลุ่มหลักทรัพย์ของตลาด

Tracking Error อัตราผลตอบแทนของกองทุนมีประสิทธิภาพในการเลียนแบบดัชนีชี้วัด โดยหาก tracking error ต่ำ หมายถึงกองทุนรวมมีประสิทธิภาพในการสร้างผลตอบแทนให้ใกล้เคียงกับดัชนีชี้วัด กองทุนรวมที่มีค่า tracking error สูง จะมีอัตราผลตอบแทนโดยเฉลี่ยห่างจากดัชนีชี้วัดมากขึ้น

Yield to Maturity อัตราผลตอบแทนจากการลงทุนในตราสารหนี้โดยถือจนครบกำหนดอายุ ซึ่งคำนวณจากดอกเบี้ยที่จะได้รับในอนาคตตลอดอายุตราสารและเงินต้นที่จะได้รับคืน นำมาคิดลดเป็นมูลค่าปัจจุบัน โดยใช้วัดอัตราผลตอบแทนของกองทุนรวมตราสารหนี้ ค่าคำนวณจากค่าเฉลี่ยถ่วงน้ำหนักของ Yield to Maturity ของตราสารหนี้แต่ละตัวที่กองทุนมีการลงทุน และเนื่องจาก Yield to Maturity มีหน่วยมาตรฐานเป็นเปอร์เซ็นต์ต่อปี จึงสามารถนำไปใช้เปรียบเทียบอัตราผลตอบแทนระหว่างกองทุนรวมตราสารหนี้ที่มีนโยบายถือครองตราสารหนี้จนครบกำหนดอายุและมีลักษณะการลงทุนที่ใกล้เคียงกันได้

บริษัทหลักทรัพย์จัดการกองทุน พรินซิเพิล จำกัด

เลขที่ 44 อาคารธนาคารซีไอเอ็มบี ไทย ชั้น 16 ถนนหลังสวน แขวงลุมพินี เขตปทุมวัน กรุงเทพฯ 10330 โทร (662) 686-9500 เว็บไซต์: www.principal.th

1. ความเสี่ยงด้านตลาด (Market Risk) :

ความเสี่ยงที่เกิดจากการที่ราคา หรือผลตอบแทนของตราสารปรับตัวขึ้นลง เนื่องจากความผันผวนของปัจจัยต่างๆ ที่เกี่ยวข้อง เช่น ภาวะเศรษฐกิจ สังคม การเมือง ภาวะตลาดเงิน ตลาดทุน อัตราแลกเปลี่ยน อัตราดอกเบี้ย เป็นต้น

แนวทางการบริหารความเสี่ยง :

กองทุนจะวิเคราะห์จากข้อมูลพื้นฐานของตราสาร และภาวะของตลาด และพิจารณากระจายการลงทุนในตราสารต่าง ๆ แต่ละรายบริษัท เพื่อ กำหนดสัดส่วนการลงทุนที่เหมาะสมและสอดคล้องกับนโยบายการลงทุนของแต่ละกองทุน โดยคัดเลือกตราสารที่น่าสนใจลงทุน ตามปัจจัยพื้นฐาน และศักยภาพของผู้ออกตราสาร โดยคำนึงถึงภาวะเศรษฐกิจ การเมือง และภาวะตลาดเงิน และตลาดทุนซึ่งอาจส่งผลกระทบต่อการลงทุนในตราสารดังกล่าว

2. ความเสี่ยงด้านสภาพคล่อง (Liquidity Risk) :

เป็นความเสี่ยงที่เกิดจากการที่ไม่สามารถขายหน่วยลงทุน หรือตราสารที่กองทุนได้ลงทุนไว้ได้ เนื่องจากกองทุน หรือตราสารที่กองทุนลงทุนมีสภาพคล่องน้อย กองทุนจึงอาจขายหลักทรัพย์ดังกล่าวไม่ได้ในช่วงเวลาที่ต้องการหรืออาจไม่ได้ราคาตามที่ต้องการ

แนวทางการบริหารความเสี่ยง :

Schroder Investment Management (Europe) S.A. ซึ่งเป็นบริษัทจัดการกองทุน Schroder International Selection Fund Global Sustainable Growth (กองทุนหลัก) จะเน้นลงทุนในหลักทรัพย์ที่มีสภาพคล่องอย่างเพียงพอเพื่อลดความเสี่ยงในส่วนนี้

3. ความเสี่ยงของประเทศที่ลงทุน (Country Risk) :

เนื่องจากกองทุนเน้นลงทุนในหน่วยลงทุนของกองทุนในต่างประเทศ กองทุนจึงมีความเสี่ยงของประเทศที่ลงทุน เช่น การเปลี่ยนแปลงของปัจจัยพื้นฐาน สภาวะทางเศรษฐกิจ การเมือง ค่าเงิน และนโยบายต่างประเทศ โดยปัจจัยเหล่านี้อาจมีผลกระทบต่อราคาหน่วยลงทุน หรือหลักทรัพย์ที่กองทุนลงทุน

แนวทางการบริหารความเสี่ยง :

กองทุนได้มีการวิเคราะห์ความเสี่ยงทางด้านปัจจัยพื้นฐาน สภาวะทางเศรษฐกิจ การเมือง ค่าเงิน และนโยบายต่างประเทศ ของประเทศที่ลงทุนอย่างสม่ำเสมอ เพื่อลดความเสี่ยงในส่วนนี้

4. ความเสี่ยงของอัตราแลกเปลี่ยน (Currency Risk) :

การเปลี่ยนแปลง ของอัตราแลกเปลี่ยนมีผลกระทบต่อมูลค่าของหน่วยลงทุน เช่น กองทุนรวมลงทุนด้วยสกุลเงินดอลลาร์ ในช่วงที่เงินบาทอ่อน แต่ขายทำกำไรในช่วงที่บาทแข็ง กองทุนรวมจะได้เงินบาทกลับมาลดลง ในทางกลับกันหากกองทุนรวมลงทุนในช่วงที่บาทแข็งและขายทำกำไรในช่วงที่บาทอ่อน ก็อาจได้ผลตอบแทนมากขึ้นกว่าเดิมด้วยเช่นกัน ดังนั้น การป้องกันความเสี่ยงจากอัตราแลกเปลี่ยนจึงเป็นเครื่องมือสำคัญในการบริหารความเสี่ยงจากดังกล่าว ซึ่งทำได้ดังต่อไปนี้

- ป้องกันความเสี่ยงทั้งหมด/ หรือเกือบทั้งหมด : ผู้ลงทุนไม่มีความเสี่ยงจากอัตราแลกเปลี่ยน
- ป้องกันความเสี่ยงบางส่วน โดยต้องระบุสัดส่วนการป้องกันความเสี่ยงไว้อย่างชัดเจน : ผู้ลงทุนอาจมีความเสี่ยงจากอัตราแลกเปลี่ยน
- อาจป้องกันความเสี่ยงตามดุลยพินิจของผู้จัดการกองทุนรวม : ผู้ลงทุนอาจมีความเสี่ยงจากอัตราแลกเปลี่ยน เนื่องจากการป้องกันความเสี่ยงขึ้นอยู่กับดุลยพินิจของผู้จัดการกองทุนรวมในการพิจารณาว่าจะป้องกันความเสี่ยงหรือไม่
- ไม่ป้องกันความเสี่ยงเลย: ผู้ลงทุนมีความเสี่ยงจากอัตราแลกเปลี่ยน

เนื่องจากกองทุนมีนโยบายเน้นลงทุนในหน่วยลงทุนของกองทุน หรือตราสารในต่างประเทศ ซึ่งต้องลงทุนเป็นสกุลเงินต่างประเทศ จึงเป็นความเสี่ยงของค่าเงินที่เกิดจากการลงทุน ตัวอย่างเช่น ถ้าค่าเงินต่างประเทศที่ลงทุนอ่อนค่า มูลค่าหน่วยลงทุน (NAV) ของกองทุนจะลดลง ดังนั้น ผู้ลงทุนอาจได้รับกำไร หรือขาดทุนจากการเคลื่อนไหวของเงินตราต่างประเทศที่ลงทุนได้

แนวทางการบริหารความเสี่ยง

กองทุนอาจลงทุนในสัญญาซื้อขายล่วงหน้า (Derivative) หรือเครื่องมือป้องกันความเสี่ยงจากอัตราแลกเปลี่ยนตามความเหมาะสม โดยจะใช้การวิเคราะห์ปัจจัยทางเศรษฐกิจ การเงิน การคลัง เพื่อคาดการณ์ทิศทางอัตราแลกเปลี่ยน เพื่อลดความเสี่ยงในส่วนนี้

5. ความเสี่ยงจากการทำสัญญาซื้อขายล่วงหน้า (Derivatives) :

สัญญาซื้อขายล่วงหน้าบางประเภทอาจมีการขึ้นลงผันผวน (Volatile) มากกว่าหลักทรัพย์พื้นฐาน ดังนั้น หากกองทุนมีการลงทุนในสัญญาซื้อขายล่วงหน้าดังกล่าวย่อมทำให้สินทรัพย์มีความผันผวนมากกว่าการลงทุนในหลักทรัพย์พื้นฐาน (Underlying Security)

แนวทางการบริหารความเสี่ยง :

กองทุนจะกำหนดกลยุทธ์ในการบริหารจัดการความเสี่ยงที่เหมาะสม และตรวจวัด ติดตามความเสี่ยง และรายงานต่อคณะกรรมการลงทุน เพื่อให้มีระบบที่เหมาะสมในการบริหารความเสี่ยงจากการลงทุนในตราสารอนุพันธ์ เพื่อลดความเสี่ยงในส่วนนี้ และในกรณีที่กองทุนลงทุนในต่างประเทศ กองทุนอาจลงทุนในสัญญาซื้อขายล่วงหน้าที่มีตัวแปรเป็นอัตราแลกเปลี่ยน โดยมีวัตถุประสงค์เพื่อลดความเสี่ยงในส่วนนี้ ทั้งนี้ การป้องกันความเสี่ยงดังกล่าว อาจทำให้กองทุนเสียโอกาสที่จะได้รับผลตอบแทนที่เพิ่มขึ้น หากอัตราแลกเปลี่ยนมีการเปลี่ยนแปลงไปในทางตรงข้ามกับที่กองทุนคาดการณ์ไว้ อย่างไรก็ตาม กองทุนยังคงมีความเสี่ยงจากการที่สัญญาไม่ปฏิบัติตามสัญญาดังกล่าว ดังนั้น เพื่อลดความเสี่ยงดังกล่าวกองทุนจะทำการกรรมดังกล่าวกับธนาคารที่มีกฎหมายเฉพาะจัดตั้งขึ้น หรือธนาคารพาณิชย์

6. ความเสี่ยงจากการลงทุนในตราสารที่มีลักษณะของสัญญาซื้อขายล่วงหน้าแฝง (Structured Note) :

เป็นความเสี่ยงที่เกิดจากการคาดการณ์ทิศทางของสินทรัพย์หรือตัวแปรอ้างอิงผิดพลาด หรือเกิดความผันผวนของสินทรัพย์หรือตัวแปรอ้างอิง ทำให้ได้รับผลตอบแทนตามที่คาดหวัง และเกิดจากการที่ตราสารประเภทนี้ส่วนใหญ่ไม่สามารถโอนเปลี่ยนมือได้

แนวทางการบริหารความเสี่ยง :

กองทุนจะพิจารณาคัดเลือกการลงทุนในตราสารที่มีลักษณะของสัญญาซื้อขายล่วงหน้าแฝงที่ออกโดยบริษัท หรือสถาบันการเงินที่มีความมั่นคงสูง และกองทุนสามารถได้ก่อนตราสารดังกล่าวก่อนครบกำหนดอายุตราสารเมื่อร้องขอได้ รวมทั้งวิเคราะห์และควบคุมระดับความเสี่ยงที่เกิดจากความผันผวนของสินทรัพย์อ้างอิง ให้อยู่ในระดับที่เหมาะสม

ความเสี่ยงที่เกี่ยวข้องของกองทุนหลัก:

ความเสี่ยงจากการลงทุนในตราสารทุน (Equity Securities Risks)

ในกรณีที่กองทุนลงทุนในตราสารทุนหรือที่เกี่ยวข้องกับตราสารทุน มูลค่าของตราสารทุนอาจลดลงเนื่องจากสภาวะตลาดทั่วไปที่ไม่เกี่ยวข้องโดยเฉพาะกับบริษัทใดบริษัทหนึ่ง เช่น ภาวะเศรษฐกิจที่ตกต่ำ การเปลี่ยนแปลงมุมมองการลงทุนต่อรายได้ของบริษัท การเปลี่ยนแปลงของอัตราดอกเบี้ยหรืออัตราแลกเปลี่ยน หรือความเชื่อมั่นของนักลงทุนโดยทั่วไป นอกจากนี้ยังอาจเกิดจากปัจจัยที่ส่งผลกระทบต่ออุตสาหกรรมหรืออุตสาหกรรมใดโดยเฉพาะ เช่น การขาดแคลนแรงงานหรือต้นทุนการผลิตที่เพิ่มขึ้นและสภาวะการแข่งขันภายในอุตสาหกรรม ซึ่งทั่วไปตราสารทุนจะมีความผันผวนของราคา มากกว่าตราสารหนี้

ความเสี่ยงจากความยั่งยืน (Sustainability Risks)

ผู้จัดการกองทุนคำนึงถึงความเสี่ยงด้านความยั่งยืนในการบริหารจัดการกองทุน ความเสี่ยงด้านความยั่งยืนคือเหตุการณ์หรือเงื่อนไขด้านสถานะด้านสิ่งแวดล้อม สังคม หรือธรรมาภิบาล ที่หากเกิดขึ้นอาจก่อให้เกิดผลกระทบต่อมูลค่าของการลงทุนและผลตอบแทนของกองทุน ตัวอย่างของความยั่งยืนด้านสิ่งแวดล้อม ได้แก่ แนวโน้มที่จะเกิดน้ำท่วมเพิ่มขึ้นเนื่องจากการเปลี่ยนแปลงสภาพภูมิอากาศและการเพิ่มขึ้นของระดับน้ำทะเล อุทกภัยอาจส่งผลกระทบต่อผู้ถือหุ้นหลักหลายราย เช่น บริษัทอสังหาริมทรัพย์ และอาจส่งผลกระทบต่อมูลค่าการลงทุนในบริษัทเหล่านั้น ตัวอย่างของความยั่งยืนทางสังคม ได้แก่ แนวปฏิบัติการทำงานที่ไม่เหมาะสม เช่น การใช้แรงงานเด็ก บริษัทที่มีแนวปฏิบัติดังกล่าว หรือมีส่วนร่วมร่วมกับซัพพลายเออร์ที่มีพฤติกรรมเช่นนั้น อาจละเมิดกฎหมายที่บังคับใช้และ/หรืออาจถูกมองในแง่ลบจากตลาด ตัวอย่างของความยั่งยืนด้านธรรมาภิบาลคือความจำเป็นในการยอมรับความหลากหลายทางเพศ หากการรายงานของบริษัทระบุว่าไม่มีความหลากหลาย หรือมีการรายงานข่าวเกี่ยวกับการเลือกปฏิบัติภายในธุรกิจโดยพิจารณาจากเพศสภาพ อาจส่งผลกระทบต่อความเชื่อมั่นในตลาดที่เกี่ยวกับบริษัทและส่งผลกระทบต่อราคาหุ้นของบริษัท นอกจากนี้ยังมีความเสี่ยงที่เกี่ยวข้องกับกฎระเบียบใหม่ ภาษี หรือมาตรฐานอุตสาหกรรมใหม่ๆ เพื่อส่งเสริมแนวปฏิบัติที่ยั่งยืน การเปลี่ยนแปลงดังกล่าวอาจส่งผลกระทบต่อผู้ถือในการปรับตัวให้เข้ากับข้อกำหนดใหม่

กองทุนบางกองทุนมีวัตถุประสงค์เพื่อการลงทุนอย่างยั่งยืน และ/หรือมีลักษณะด้านสิ่งแวดล้อมและ/หรือสังคม โดยใช้เกณฑ์ความยั่งยืนในการเลือกหลักทรัพย์ที่จะลงทุนซึ่งเลือกโดยผู้จัดการกองทุน กองทุนอาจมีการจำกัดความเสี่ยงต่อบางบริษัท อุตสาหกรรม หรือภาคส่วน และอาจละทิ้งโอกาสในการลงทุนบางอย่าง หรือจำหน่ายการถือครองบางส่วนที่ไม่สอดคล้องกับเกณฑ์ความยั่งยืน ผู้ลงทุนอาจมีมุมมองที่แตกต่างกันเกี่ยวกับสิ่งที่ก่อให้เกิดการลงทุนอย่างยั่งยืน ทำให้กองทุนอาจลงทุนในบริษัทที่ไม่สะท้อนความเชื่อและค่านิยมของผู้ลงทุนรายใดรายหนึ่ง ตัวอย่างเช่น การมีส่วนร่วมกับบริษัทนั้นเพื่อปรับปรุงแง่มุมบางประการของแนวทางปฏิบัติด้านสิ่งแวดล้อม สังคม หรือ ธรรมาภิบาล กรอบการกำกับดูแลที่ใช้กับผลิตภัณฑ์ที่ยั่งยืนและการลงทุนอย่างยั่งยืนมีการพัฒนาอย่างรวดเร็ว ด้วยเหตุนี้ ลักษณะการลงทุนที่ยั่งยืนของกองทุนหนึ่งๆ และการอธิบายต่อผู้ลงทุนอาจมีการเปลี่ยนแปลงเมื่อเวลาผ่านไป เพื่อให้สอดคล้องกับข้อกำหนดใหม่หรือแนวทางการกำกับดูแลที่ยังคงใช้

ความเสี่ยงเฉพาะ (Specific Risks)

ตามนโยบายการลงทุนเกี่ยวกับข้อกำหนดในการลงทุน 2 ใน 3 ของทรัพย์สินในกรณีที่สภาวะตลาดปกติ ซึ่งกองทุนมีลักษณะด้านสิ่งแวดล้อมและ/หรือสังคม การที่กองทุนมีลักษณะเฉพาะเหล่านี้ อาจได้รับความเสี่ยงในการจำกัดการลงทุนต่อบางบริษัท อุตสาหกรรม หรือภาคส่วน และกองทุนอาจละทิ้งโอกาสในการลงทุนบางอย่าง หรือจำหน่ายการถือครองบางประเภทที่ไม่สอดคล้องกับเกณฑ์ความยั่งยืนที่ผู้จัดการกองทุนกำหนดไว้ นักลงทุนอาจมีมุมมองที่แตกต่างกันเกี่ยวกับสิ่งที่ก่อให้เกิดการลงทุนอย่างยั่งยืน ทำให้กองทุนอาจลงทุนในบริษัทที่ไม่สะท้อนความเชื่อและค่านิยมของนักลงทุนรายใดรายหนึ่งโดยเฉพาะ